




TPWLKW

TRANSPALLET PESATORE SERIE TPWLKW "LOGISTIC" CON FORCHE LARGHE



Transpallet con pesatura elettronica integrata, dotato di forche con larghezza pari a 680 mm che lo rendono ideale per l'impiego nel settore ortofrutticolo. Batteria ricaricabile estraibile di serie. Disponibile anche con stampante integrata e in versione omologata CE-M DOPPIA SCALA.

La soluzione ideale per applicazioni industriali avanzate

## CARATTERISTICHE PRINCIPALI

- Portata massima di sollevamento: 2000 kg.
- Precisione +/- 0.1% della portata massima in versione interna.
- Precisione +/- 0.05% della portata massima in versione "M" omologata.
- Dimensioni forche 1150 x 680 x 85 mm.
- Peso 134 kg circa.
- Struttura in acciaio di forte spessore, verniciata a forno.
- Ruote di guida e doppie ruote di carico in poliuretano.
- 4 celle di carico tipo shear-beam, con protezione IP67.
- Indicatore di peso con involucro impermeabile in ACCIAIO INOX IP65, facile da pulire e resistente in ambienti gravosi e corrosivi; display LCD da 25mm retroilluminato, chiaramente visibile anche in condizioni di scarsa luminosità, e tastiera impermeabile numerico-funzionale a 17 tasti.
- Configurazione, calibrazione e diagnostica da tastiera o da PC con DINITOLS.
- Alimentazione tramite batteria estraibile ricaricabile montata sulla colonna del transpallet.
- Autonomia 80 ore circa di funzionamento continuato, oppure un mese per uso tipico non continuativo, grazie alla funzione di autospegnimento.
- Spegnimento automatico programmabile. Indicazione livello batteria.
- Caricabatteria 230Vac 50 Hz incluso (tempo di ricarica 8 ore ca).
- Porta bidirezionale RS232/C configurabile per collegamento a stampante, con formato di stampa personalizzabile.
- Porta bidirezionale RS232/C configurabile per PC, modem radio o terminale portatile.
- Ingresso IR per gestione telecomando.
- Stampante termica nelle versioni TPWLKWP e TPWLKWPM, comprensiva di orologio/calendario.

## FUNZIONI PRINCIPALI



- Azzeramento, Tara, Stampa.
- Visualizzazione ad alta risoluzione x 10
- Netto/Lordo o conversione lb/kg
- Totalizzazione pesi
- Formulazione
- Controllo +/-
- Pesata percentuale
- Contapezzi (risoluz. Max di conteggio 1.500.000 divisioni)
- Hold e Peak
- Controllo Set Point (con interfaccia opzionale)

## OPZIONI A RICHIESTA SOLO IN FASE D'ORDINE

- Batteria ricaricabile estraibile.
- Option Box modem radio / Interfaccia WIFI.
- Alibi memory con orologio calendario
- 2 ingressi + 2 uscite configurabili su peso lordo o netto.
- Forche in acciaio inox / Freno di stazionamento.
- Ruote di guida speciali.
- Versioni speciali a preventivo; forche lunghe da 850 a 1500mm; portate e/o divisioni speciali; alta risoluzione.

## VERSIONI

### *Transpallet pesatore: Versioni disponibili*

| Codice   | Max<br>(kg)       | d<br>(kg)     | CE-M<br>3000e (kg) |
|--|-------------------|---------------|--------------------|
| TPWLKW   | 500 / 1000 / 2000 | 0,2 / 0,5 / 1 |                    |
| TPWLKWM   | 1000 / 2000       |               | 0,5 / 1            |
| TPWLKWP  | 500 / 1000 / 2000 | 0,2 / 0,5 / 1 |                    |
| TPWLKWPM  | 1000 / 2000       |               | 0,5 / 1            |

*NOTA: colonna e timone da montare.*