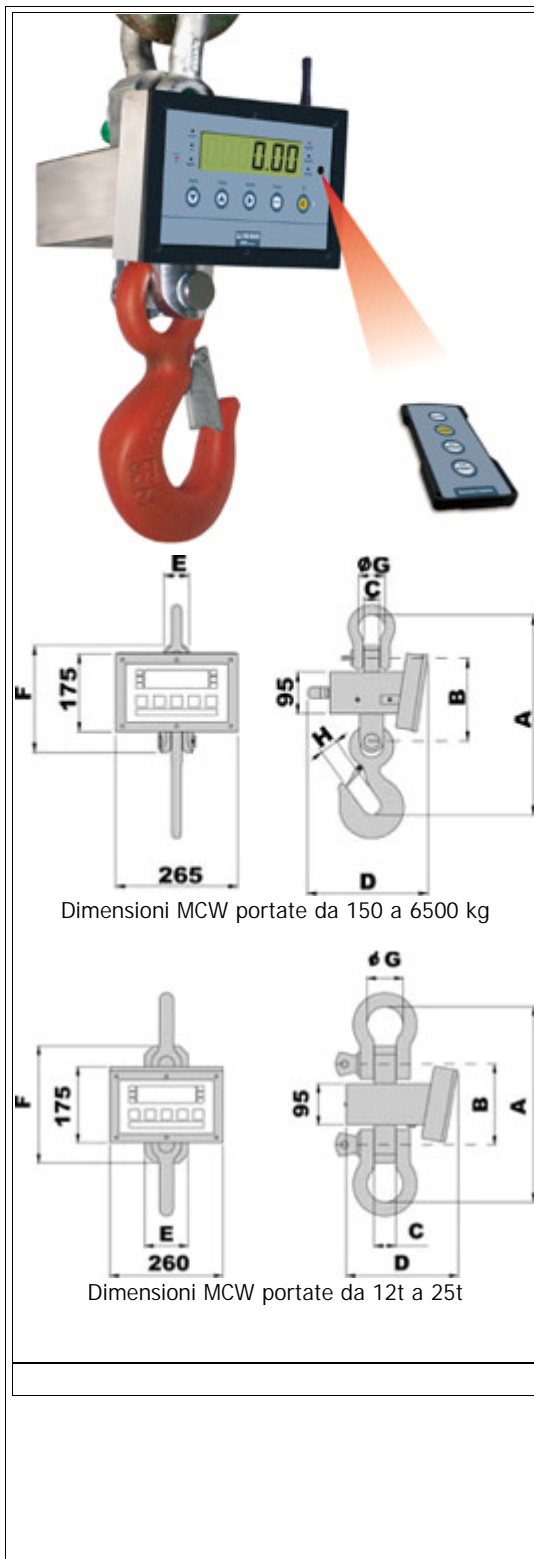




Pesatura Mobile BILANCE SOSPESE PER GRU SERIE MCW "PROFESSIONAL"



Bilance per gru in acciaio inox semplici ed affidabili, utilizzabili sia all'interno che all'esterno. Minima riduzione della distanza di sollevamento della gru impiegata. Protezione alla polvere ed alla pioggia IP67. Disponibile anche in versione OMOLOGATA CE-M nelle portate fino a 6000 kg.

CARATTERISTICHE PRINCIPALI

- Grande display LCD da 25 mm retroilluminato ben visibile in ogni condizione di illuminazione anche a basse temperature;
- Ridotta distanza tra grillo superiore e gancio inferiore
- Grillo zincato superiore e gancio girevole inferiore omologati (per portate da 150 a 6500kg)
- Grillo zincato superiore e inferiore omologati (per le portate da 12 a 25 t)
- Precisione: +/- 0.03% del carico applicato.
- Tastiera impermeabile con 5 tasti di ZERO, TARA AUTOPESATA, MODE, PRINT e ON/OFF;
- Funzione mode configurabile a scelta come PICCO (massimo valore letto), HOLD (blocco del peso visualizzato), Totalizzazione pesate, conversione lb/kg (altre funzioni disponibili vedi indicatore DFW)
- Contenitore in acciaio INOX IP67 (polvere e pioggia);
- Telecomando fino a 8 m di distanza di serie. Il telecomando può essere configurato dal cliente come sola tara autopesata o come tastiera remota a 4 tasti.
- Batteria ermetica ricaricabile autonomia 40 ore circa
- Set-Up e calibrazione digitale programmabili direttamente da tastiera con peso campione.
- Temperature di funzionamento: -10 /+40 °C
- Filtro digitale ed Autospegnimento programmabili.
- Max. sovraccarico ammissibile: 200% f.s., Max sovraccarico di sicurezza: 500% f.s.
- Protezione da urti e sovraccarichi (Fattore di sicurezza K=5).
- Caricabatteria 230Vac 50 Hz in dotazione.

OPZIONI A RICHIESTA SOLO IN FASE D'ORDINE







- Trasmissione peso in radio frequenza a indicatore remoto fino a 70m indoor
- Interfaccia WI-FI
- Option Box stampante termica solida
- Indicatore di peso remoto (vedere indicatori di peso serie DFW., 3590., TRS., DGT60..) con stampante o altri accessori collegati in radio frequenza

PESI E MISURE

Codice	A	B	C	D	E	F	G	H	Peso in kg (incluso imballo)
MCW150	321	160	24	260	45	200	43	30	10
MCW300	321	160	24	260	45	200	43	30	10
MCW600	321	160	24	260	45	200	43	30	10
MCW1500	390	160	34	260	45	200	58	38	16
MCW3000	450	187	34	260	55	240	58	38	16
MCWT6	450	187	34	260	55	240	58	47	16
MCWT12	451	186	50	280	100	270	83	--	26
MCWT25	632	226	72	280	110	360	126	--	46

N.B. I modelli omologati hanno le stesse dimensioni di quelli con la stessa portata per uso interno

Versioni disponibili

Codice	Divisione kg	Divisione CE-M kg	Portata max kg
MCW150	0,02		150
MCW300	0,05		300
MCW600	0,1		600
MCW1500	0,2		1500
MCW3000	0,5		3000
MCWT6	1		6500
MCWT12	2		12000
MCWT25	5		25000
MCW150M 		0,05	150
MCW300M 		0,1	300
MCW600M 		0,2	600
MCW1500M 		0,5	1500
MCW3000M 		1	3000
MCWT6M 		2	6000

Indicatore collegabile con MCW tramite trasmissione radio opzionale

Codice	Descrizione
DFW06XPCA	5 tasti, display LCD retroilluminato 25mm, batteria interna ricaricabile, contenitore IP65, Convertitore A/D 4 canali, connettore RS232 RJ, alimentatore esterno 110-240 Vac



Opzioni a richiesta solo in fase d'ordine

Codice	Descrizione
OBTPRI	Option Box INOX stampante termica solidale con velocità > 50mm/sec, risoluzione 203 dpi, 24/40 colonne, larghezza carta 58 mm; diam. Rotolo 50 mm
RFITR	Interfaccia radio collegabile all'indicatore completo di porta RS232. Distanza max. funzionamento indoor: 70m. Distanza max. funzionamento outdoor: 150m. Max.50 canali configurabili. (deve essere abbinato ad un altro modem radio)
OBRFI	Box interfaccia radio collegabile al PC e stampante completo di porta RS232 e cavo di 3m. Distanza max. funzionamento indoor: 70m. Distanza max. funzionamento outdoor: 150m. Max.50 canali configurabili. (deve essere abbinato ad un altro modem radio)
DFCLK	Orologio Calendario
ALMEM	Alibi memory (memoria fiscale) con orologio/calendario; max 120.000 pesate
WIFIT	Interfaccia WI-FI, per collegamento senza fili (tramite access point) al sistema informatico aziendale.
MCWLR	Versione con led rossi 20mm (autonomia batteria ca. 20 ore)
MCWLB	Versione con led rossi 40mm (autonomia batteria 10/15 ore)
MCWBK	Backup battery kit per MCW comprensivo di pacco batteria di ricambio e adattatore caricabatteria

Accessori

Codice	Descrizione
GG15	Gancio inferiore girevole con blocco di sicurezza 15 t
GG22	Gancio inferiore girevole con blocco di sicurezza 22 t
GG30	Gancio inferiore girevole con blocco di sicurezza 30 t
CA2	Campanella di raccordo 2,5 t
CA4	Campanella di raccordo 4
CA8	Campanella di raccordo 8 t
CA15	Campanella di raccordo 15 t
CA30	Campanella di raccordo 30 t

MISURE DI GANCI E CAMPANELLE IN MM

Codice	A	B	C	D
GG15	95	354	96	455
GG22	121	432	120	565
GG30	133	568	139	667
CA2	86	60	110	
CA4	111	75	135	
CA8	152	100	180	
CA15	174	110	200	
CA30	270	180	340	