

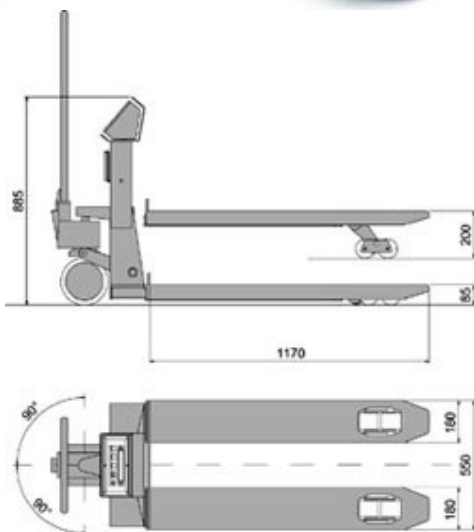
TRANSPALLET PESATORE SERIE TPWATEX3GD PROFESSIONAL"



Transpallet con pesatura elettronica integrata, adatti per condizioni gravose di lavoro e per aree pericolose classificate a rischio di esplosione (ZONA 2, 22). Disponibili anche in versione OMOLOGATA CE-M.

CARATTERISTICHE PRINCIPALI

- Indicatore con tastiera a 16 tasti numerico-funzionale impermeabile con involucro inox satinato con protezione IP67 adatto per l'utilizzo in zone classificate a rischio di esplosione **ATEX II 3GD EEx nR IIC T6**
- Display LCD retroilluminato a 6 cifre da 25 mm ad alto contrasto
- Struttura portante in acciaio di forte spessore e meccanica verniciata a forno
- Forche in acciaio INOX
- Ruote di guida in gomma
- Ruote di carico doppie in Vulkolan
- 4 celle di carico shear-beam e collegamenti IP67
- Portata massima di sollevamento: 2500 kg
- Peso 120 kg circa
- Dimensioni forche 1170 x 550 x 85 mm.
- Precisione +/- 0.05% del carico applicato
- Calibrazione e Set-Up parametri configurabili da tastiera
- Spegnimento automatico programmabile
- Alimentazione a batteria estraibile, ricaricabile in zona sicura
- Autonomia 40 ore circa.
- Caricabatteria 230Vac 50 Hz in dotazione per la ricarica in zona sicura.
- 2 porte bidirezionali RS232/C configurabili



NOTA BENE:

Tutti i collegamenti tra lo strumento e le periferiche devono essere protette con canaline metalliche o guaine armate.

FUNZIONI:

- **TASTIERA:** Azzeramento, Tara autopesata, Comando di stampa e/o invio dati, Comando funzione (totalizzatore o contapezzi). Tara preimpostabile, cod.ID.1, Cod.ID.2, 10 valori di tara richiamabili da memoria.
- **SELEZIONABILI:** Visualizzazione semplice e/o con sensibilità x 10, Netto/Lordo, Ingresso/Uscita, Totalizzazione pesi (con max 10 registri di memoria). Archivio Tare (Max 10), Formulazione, Contapezzi (risol. max conteggio 1.500.000 divis.) con funzione di introduzione P.M.U. conosciuto, conv. Lb/kg, Hold, Peak



OPZIONI A RICHIESTA IN FASE D'ORDINE

- Alibi memory con orologio calendario
- Orologio calendario
- 2 ingressi + 2 uscite configurabili su peso lordo o netto
- Colonna girevole inox X operazioni dosaggio con lettura immediata del peso
- Gruppo freno
- Versione forche larghe 680 mm per pallets ortofrutta (a preventivo)
- Versione con forche lunghe da 850 a 1500 mm (a preventivo)

Versioni disponibili

Codice	Portata kg	Divisione kg	Divisione CE-M kg
TPW3GD20	2000	0,5	--
TPW3GD15D	600 / 1500	0,2 / 0,5	--
TPW3GD25D	1500 / 2500	0,5 / 1	--
TPW3GD6M M	600	--	0,2
TPW3GD15DM M	600 / 1500	--	0,2 / 0,5
TPW3GD15M M	1500	--	0,5
TPW3GD25DM M	1500 / 2500	--	0,5 / 1
TPW3GD25M M	2500	--	1
TPW3GD20TM M	500 / 1000 / 2000	--	0,5 / 1 / 2

Opzioni a richiesta in fase d'ordine

Codice	Descrizione
 CGI	Colonna girevole in acciaio inox
DFCLK	Orologio calendario
ALMEM	Alibi memory (memoria fiscale) max. 120.000 pesate con orologio/calendario e cavo collegamento PC
 TPWFRE	Gruppo Freno con pedale di azionamento per versioni verniciate, montato su ruote timone.
RTV2	Coppia Ruote guida timone in Vulkolan antimacchia
DFIO	Modulo 2 ingressi digitali optoisolati + 2 uscite a relè per setpoint soglie di peso programmabili completo di cavo di collegamento lungo 1,5 m (non abbinabile con l'alibi memory ALMEM)



ISO 9001:2000

