

## TRANSPALLET PESATORE SERIE TPWL "ACTIVE"



TPWL con stampante e batteria estraibile opzionale



batteria estraibile opzionale

Transpallet con pesatura elettronica integrata semplici, affidabili, adatti per condizioni gravose di lavoro, sono indispensabili dove occorre pesare con precisione risparmiando tempo. Batteria ricaricabile estraibile per uso continuato.

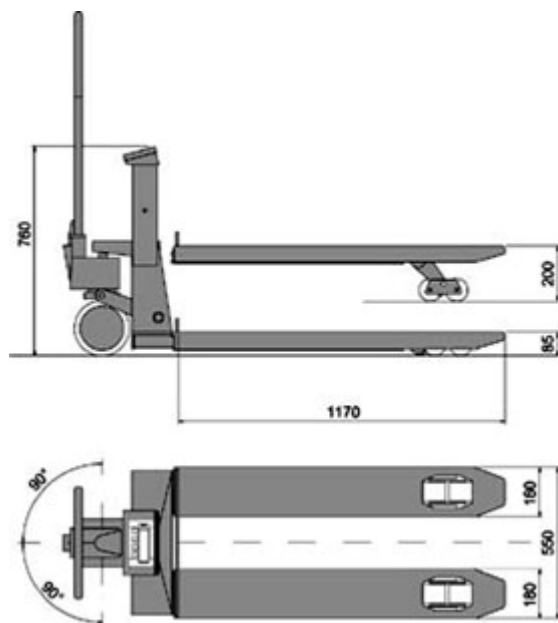
Disponibile anche con stampante integrata e in versione omologata CE-M TRIPLA SCALA.

### CARATTERISTICHE PRINCIPALI

- Indicatore di peso con tastiera impermeabile a membrana, 4 tasti e involucro in acciaio inox IP65
- Grande display LCD da 25 mm, alto contrasto chiaramente visibile anche in condizioni di scarsa luminosità e a bassa temperatura
- Struttura in acciaio di forte spessore e meccanica verniciata a forno
- Ruote di guida in gomma
- Ruote di carico doppie in poliuretano
- 4 celle di carico shear-beam IP67
- Portata massima di sollevamento: 2000 kg
- Peso 125 kg circa
- Dimensioni forche 1170 x 550 x 85 mm.
- Precisione: +/- 0.1% del carico applicato
- Configurazione, calibrazione e diagnostica da PC con utility
- Alimentazione a batteria interna ricaricabile in dotazione.
- Alimentazione a batteria ricaricabile estraibile opzionale
- Autonomia 120 ore circa
- Spegnimento automatico programmabile
- Avviso batteria scarica
- Caricabatteria 230Vac 50 Hz in dotazione (tempo di ricarica 8 ore circa)

### FUNZIONI SELEZIONABILI

- Visualizzazione ad alta risoluzione x 10
- Netto/Lordo
- PEAK (massimo valore rilevato)
- Totalizzazione
- HOLD (blocco del peso visualizzato)



### SEZIONE I/O

- Porta bidirezionale RS232/C configurabile per collegamento a PC o stampante

### FUNZIONI TASTIERA E DI STAMPA



- TASTIERA: Azzeramento, Tara autopesata, Tara manuale, Attivazione della funzione selezionata, Stampa, Accensione/Spengimento
- DI STAMPA: Layout di stampa con:  
Peso Lordo  
Peso Tara  
Peso Netto

### Versioni disponibili

Codice	Portata max kg	Divisione kg	Divisione CE-M kg
TPWL	200 / 500 / 2000	0,2 / 0,5 / 1	
TPWLM <b>M</b>	500 / 1000 / 2000		0,5 / 1 / 2

**M** = strumenti omologati CE-M (secondo la Norma Europea EN45501 - Direttiva CEE 90/384).  
La certificazione CE-M, rilasciata dall'Ufficio Centrale Metrico, attesta che lo strumento è dotato di CERTIFICATO DI APPROVAZIONE CE DEL TIPO che ne convalida l'idoneità per uso legale.  
Tale omologazione è indispensabile per tutti gli utilizzi in rapporto con terzi.

### Opzioni a richiesta in fase d'ordine

Codice	Descrizione
 TPRPL	Stampante termica con velocità >50mm/sec. risoluzione 203 dpi, 24/40 colonne, larghezza carta 58 mm; diam. Rotolo 50 mm
TPWMMC	Stampante virtuale: permette la memorizzazione su memory card di tutti i dati stampabili, per una successiva archiviazione ed elaborazione tramite PC; completa di memory card. Integrata alla colonna del transpallet (non disponibile con Backup battery kit)
TPWMDP	Stampante virtuale e termica integrata alla colonna del transpallet (non disponibile con Backup battery kit)
 TPWFRE	Gruppo Freno di stazionamento a pedale, montato su ruote timone.
TPWLBK	Backup battery kit estraibile comprensivo di pacco batteria di ricambio



Sinergica Soluzioni E-Volute® – Via Vestina , 632 – 65016 Montesilvano (Pescara)  
Tel. +39 085-468691 – Fax +39 085-4680510 - mail : [info@sinergica-soluzioni.com](mailto:info@sinergica-soluzioni.com)  
Partita Iva e Codice Fiscale : IT01711950681 – r.e.a. PE/122812  
[www.sinergica-soluzioni.com](http://www.sinergica-soluzioni.com)