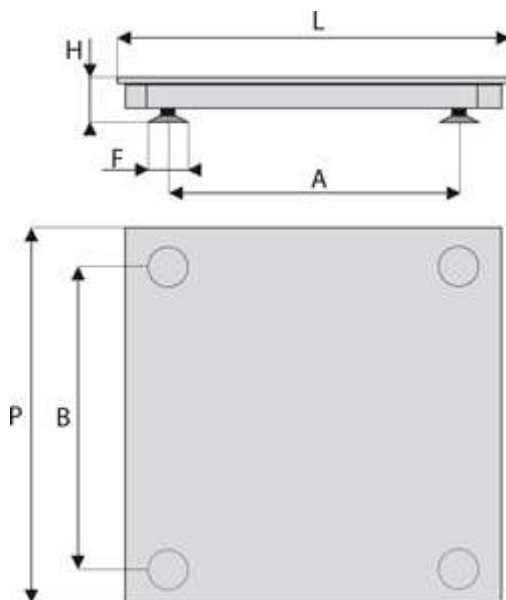




PIATTAFORME INOX A 4 CELLE SERIE ETI



Piattaforme di pesatura serie ETI



Mod./Dim.	L	P	H	A	B	F
ELCI	800	800	90	650	650	75
ETAI	1000	1000	90	850	850	75
ETMI	1000	1250	90	850	1070	75
ETBI	1250	1250	90	1070	1070	75
ETDI	1250	1500	110	1070	1320	75
ETEI	1500	1500	110	1320	1320	75
ETFI	1500	2000	130	1300	1800	75
ETGI	1500	2000	150	1300	1800	100
ETHI	1500	2500	180	1280	2280	100
ETLI	2000	2500	180	1780	2280	100

dimensioni in mm







Piattaforme di pesatura elettroniche in acciaio INOX a basso profilo con piano rimovibile. Celle di carico INOX IP68 di serie. Adatte per realizzare bilance e sistemi elettronici per pesare in applicazioni industriali e commerciali di ogni tipo. Versione standard con cella omologata.

CARATTERISTICHE PRINCIPALI

- Funzionamento con 4 celle di carico shear-beam omologate in acciaio INOX con resistenza di ingresso 350 Ohm e omologate OIML R60 con protezione da polvere e immersione secondo norme IP68.
- Struttura portante in tubolari in acciaio inox con piano di carico rimovibile inox (tranne per le versioni ELCI che hanno il piano saldato) e scatola di giunzione IP67.
- Piedi inox snodati antishock regolabili e bolla di livello.
- Alimentazione max. 15 Vdc.
- Scatola di giunzione ermetica e cablaggio cavi con guaine di protezione a norme IP67, cavo schermato a 6 poli da 5 m per collegamento all'indicatore completo di connettori

--	--

Piattaforme di pesatura: Versioni disponibili

Codice	Dimensioni (LxPxH)	N° celle	Portata max kg	Divisione standard g	Divisione CE-M g (*)	Divisione CE-M2 g (*)	Divisione HR g (*)	Prezzo IVA ESCLUSA €
ELCI3	800x800x90	4 x 300 kg	300	50	100	--	20	1840.00
ELCI6	800x800x90	4 x 500 kg	600	100	200	100-200	50	1840.00
ELCI15	800x800x90	4 x 1000 kg	1500	200	500	200-500	100	1840.00
ETAI3	1000x1000x90	4 x 300 kg	300	50	100	--	20	2365.00
ETAI6	1000x1000x90	4 x 500 kg	600	100	200	100-200	50	2365.00
ETAI15	1000x1000x90	4 x 1000 kg	1500	200	500	200-500	100	2365.00
ETMI3	1000x1250x90	4 x 300 kg	300	50	100	--	20	2625.00
ETMI6	1000x1250x90	4 x 500 kg	600	100	200	100-200	50	2625.00
ETMI15	1000x1250x90	4 x 1000 kg	1500	200	500	200-500	100	2625.00
ETBI3	1250x1250x90	4 x 500 kg	300	50	100	--	20	2940.00
ETBI6	1250x1250x90	4 x 500 kg	600	100	200	100-200	50	2940.00
ETBI15	1250x1250x90	4 x 1000 kg	1500	200	500	200-500	100	2940.00
ETDI6	1250x1500x110	4 x 500 kg	600	100	200	100-200	50	3675.00
ETDI15	1250x1500x110	4 x 1000 kg	1500	200	500	200-500	100	3675.00
ETDI30	1250x1500x110	4 x 2000 kg	3000	500	1000	500-1000	200	3675.00
ETEI6	1500x1500x110	4 x 500 kg	600	100	200	100-200	50	4150.00
ETEI15	1500x1500x110	4 x 1000 kg	1500	200	500	200-500	100	4150.00
ETEI30	1500x1500x110	4 x 2000 kg	3000	500	1000	500-1000	200	4150.00
ETFI6	1500x2000x130	4 x 500 kg	600	100	200	100-200	50	6250.00
ETFI15	1500x2000x130	4 x 1000 kg	1500	200	500	200-500	100	6250.00
ETFI30	1500x2000x130	4 x 2000 kg	3000	500	1000	500-1000	200	6250.00
ETGI60	1500x2000x150	4 x 3000 kg	6000	1000	2000	1000-2000	500	6500.00
ETHI30	1500x2500x180	4 x 3000 kg	3000	500	1000	--	200	
ETHI60	1500x2500x180	4 x 3000 kg	6000	1000	2000	1000-2000	500	
ETHI100	1500x2500x180	4 x 5000 kg	10000	2000	5000	2000-5000	1000	
ETLI30	2000x2500x180	4 x 3000 kg	3000	500	1000	--	200	
ETLI60	2000x2500x180	4 x 3000 kg	6000	1000	2000	1000-2000	500	
ETLI100	2000x2500x180	4 x 5000 kg	10000	2000	5000	2000-5000	1000	

(*) Queste divisioni sono ottenibili solo con le relative opzioni



i

Piattaforme di pesatura: Opzioni a richiesta solo in fase d'ordine			
Codice	Descrizione	Prezzo IVA ESCLUSA €	
ECEM1B	Omologazione CE-M 3000e con Verifica Prima e prima Verifica Periodica inclusa (Validità 3 anni) per bilance classe III o IIII, con portata da 31 a 1500 kg.	70,00	
ECEM2B	Omologazione CE-M 2x3000e con Verifica Prima e prima Verifica Periodica inclusa (Validità 3 anni) per bilance classe III o IIII, con portata da 31 a 1500 kg.	70,00	
ECEM1C	Omologazione CE-M 3000e con Verifica Prima e prima Verifica Periodica inclusa (Validità 3 anni) per bilance classe III o IIII, con portata da 1501 a 6000 kg.	140,00	
ECEM2C	Omologazione CE-M 2x3000e con Verifica Prima e prima Verifica Periodica inclusa (Validità 3 anni) per bilance classe III o IIII, con portata da 1501 a 6000 kg.	140,00	
ECEM1D	Omologazione CE-M 3000e con Verifica Prima e prima Verifica Periodica inclusa (Validità 3 anni) per bilance classe III o IIII con portata da 6001 a 15000 kg.	280,00	
ECEM2D	Omologazione CE-M 2x3000e con Verifica Prima e prima Verifica Periodica inclusa (Validità 3 anni) per bilance classe III o IIII con portata da 6001 a 15000 kg.	280,00	
ETHR	Versione per alta risoluzione per uso interno di fabbrica.	105,00	
Piattaforme di pesatura: Accessori			
Codice	Descrizione	Prezzo IVA ESCLUSA €	
ETATFI	Telaio per fissaggio a filo pavimento in acciaio INOX, per piattaforme 1000x1000 mm.	441,00	
ETMTFI	Telaio per fissaggio a filo pavimento in acciaio INOX, per piattaforme 1000x1250 mm.	505,00	
ETBTFI	Telaio per fissaggio a filo pavimento in acciaio INOX, per piattaforme 1250x1250 mm.	535,00	
ETDTFI	Telaio per fissaggio a filo pavimento in acciaio INOX, per piattaforme 1250x1500 mm.	565,00	
ETETFI	Telaio per fissaggio a filo pavimento in acciaio INOX, per piattaforme 1500x1500 mm.	610,00	
ETFTFI	Telaio per fissaggio a filo pavimento in acciaio INOX, per piattaforme 1500x2000x130 mm.	756,00	
ETHTFI	Telaio per fissaggio a filo pavimento in acciaio INOX, per piattaforme 1500x2500 mm.	760,00	
ETLTFI	Telaio per fissaggio a filo pavimento in acciaio INOX, per piattaforme 2000x2500 mm.	790,00	
ETARI	Rampa di accesso in acciaio INOX, 1000x900 mm, per piattaforme 1000x1000 mm e 1000x1250 mm.	661,00	
ETBRI	Rampa di accesso in acciaio INOX, 1250x900 mm, per piattaforme 1250x1250 mm.	829,00	
ETDRI	Rampa di accesso in acciaio INOX, 1250x1100 mm, per piattaforme 1250x1500 mm.	890,00	
ETERI	Rampa di accesso in acciaio INOX, 1500x1100 mm, per piattaforme 1500x1500 mm	998,00	
ETPFI	Kit 4 piastre di fissaggio a pavimento in acciaio INOX, per piattaforme serie ELC, ELA, ETA, ETM, ETB, ETD, ELD, ETE, ELE e ETF.	85,00	
ETPFIM20	Kit 4 piastre di fissaggio a pavimento in acciaio INOX, per piattaforme serie ETG, ETH e ETL.	85,00	



Sinergica Soluzioni S.r.l. - Via Verrotti Espansione 2 int. 4 - 65015 Montesilvano (PE)
 Tel. +39 085-4458815 - Fax +39 085-4680510 - mail : info@sinergica-soluzioni.com
 Partita Iva e Codice Fiscale : IT01711950681 - www.sinergica-soluzioni.com